Ufficio Idrografico e Mareografico - Area D2/2S/09

Centro Funzionale Regionale

Dati medi giornalieri dei parametri di qualità della stazione di Porta Portese

pH	**-**
data	media
01/10/2007	7,6
02/10/2007	7,6
03/10/2007	7,6
04/10/2007	7,6
05/10/2007	7,6
06/10/2007	7,6
07/10/2007	7,5
08/10/2007	7,5
09/10/2007	7,6
10/10/2007	7,5
11/10/2007	7,5
12/10/2007	7,5
13/10/2007	7,5
14/10/2007	7,5
15/10/2007	7,5
16/10/2007	7,6
17/10/2007	7,6
18/10/2007	7,5
19/10/2007	7,1
20/10/2007	
21/10/2007	
22/10/2007	
23/10/2007	
24/10/2007	
25/10/2007	
26/10/2007	
27/10/2007	
28/10/2007	
29/10/2007	
30/10/2007	
31/10/2007	

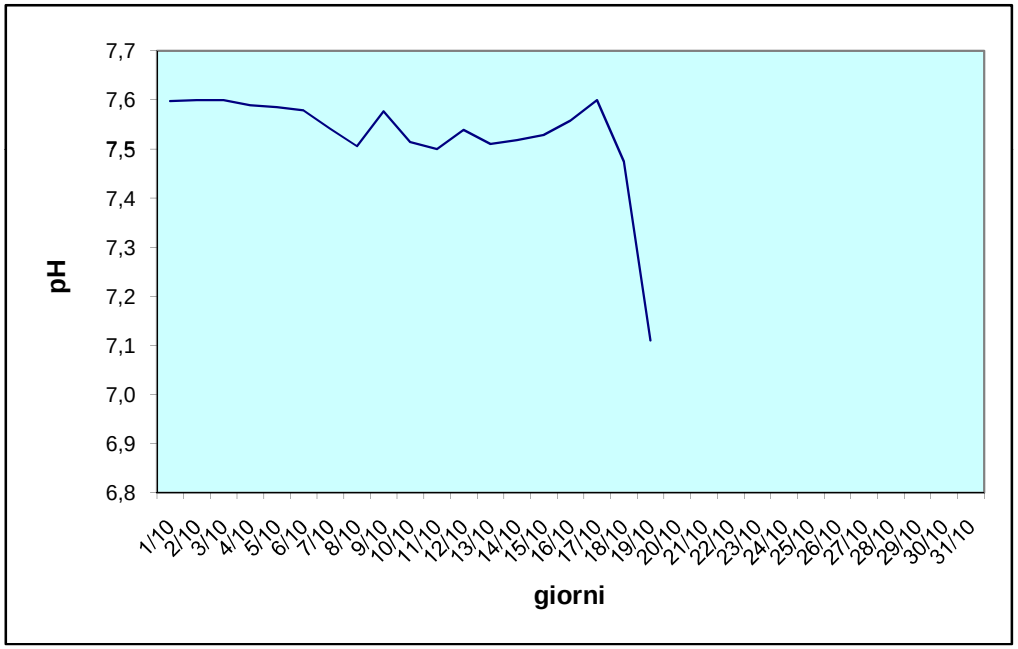

La mancanza di dati è dovuta a malfunzionamenti della stazione di monitoraggio.

Dati medi giornalieri dei parametri di qualità della stazione di Porta Portese

Conducibilità	***µS***
data	media
01/10/2007	1560
02/10/2007	1553
03/10/2007	1555
04/10/2007	1682
05/10/2007	1549
06/10/2007	1485
07/10/2007	1527
08/10/2007	1515
09/10/2007	1474
10/10/2007	1537
11/10/2007	1485
12/10/2007	1463
13/10/2007	1384
14/10/2007	1325
15/10/2007	1323
16/10/2007	1312
17/10/2007	1591
18/10/2007	1504
19/10/2007	1365
20/10/2007	
21/10/2007	
22/10/2007	
23/10/2007	
24/10/2007	
25/10/2007	
26/10/2007	
27/10/2007	
28/10/2007	
29/10/2007	
30/10/2007	
31/10/2007	

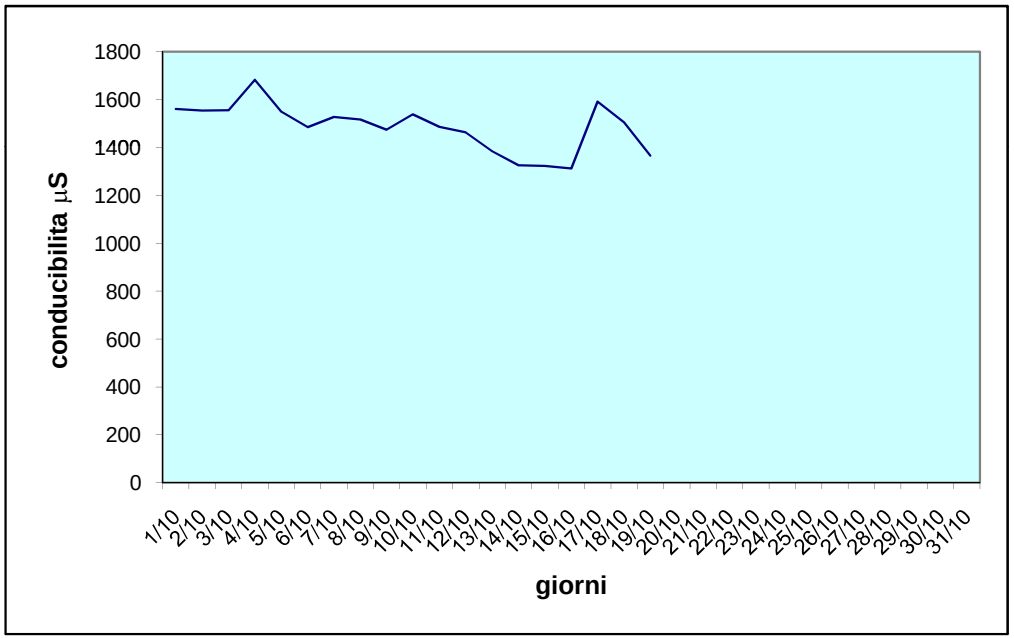

La mancanza di dati è dovuta a malfunzionamenti della stazione di monitoraggio.

Dati medi giornalieri dei parametri di qualità della stazione di Porta Portese

Ossigeno	***ppm***
data	media
01/10/2007	6,0
02/10/2007	6,2
03/10/2007	6,1
04/10/2007	6,1
05/10/2007	6,4
06/10/2007	6,7
07/10/2007	5,9
08/10/2007	5,7
09/10/2007	6,2
10/10/2007	5,0
11/10/2007	5,1
12/10/2007	5,7
13/10/2007	5,5
14/10/2007	5,4
15/10/2007	5,4
16/10/2007	5,9
17/10/2007	6,7
18/10/2007	7,4
19/10/2007	7,1
20/10/2007	
21/10/2007	
22/10/2007	
23/10/2007	
24/10/2007	
25/10/2007	
26/10/2007	
27/10/2007	
28/10/2007	
29/10/2007	
30/10/2007	
31/10/2007	

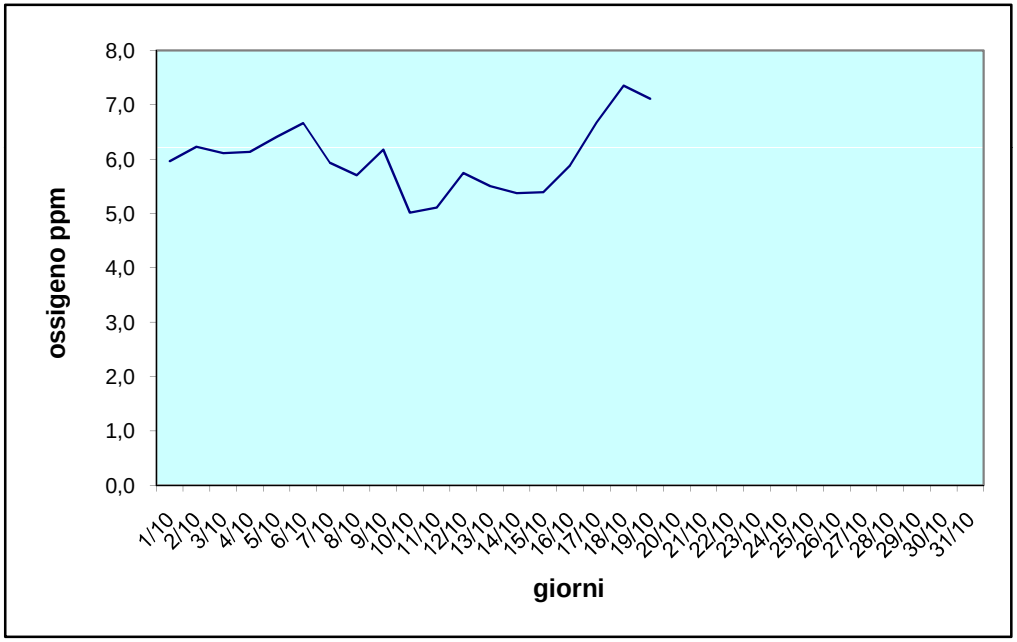

La mancanza di dati è dovuta a malfunzionamenti della stazione di monitoraggio.

Dati medi giornalieri dei parametri di qualità della stazione di Porta Portese

Torbidità	***NTU***
data	media
01/10/2007	14
02/10/2007	17
03/10/2007	14
04/10/2007	17
05/10/2007	18
06/10/2007	18
07/10/2007	11
08/10/2007	11
09/10/2007	16
10/10/2007	17
11/10/2007	14
12/10/2007	16
13/10/2007	10
14/10/2007	8
15/10/2007	17
16/10/2007	13
17/10/2007	13
18/10/2007	24
19/10/2007	15
20/10/2007	
21/10/2007	
22/10/2007	
23/10/2007	
24/10/2007	
25/10/2007	
26/10/2007	
27/10/2007	
28/10/2007	
29/10/2007	
30/10/2007	
31/10/2007	

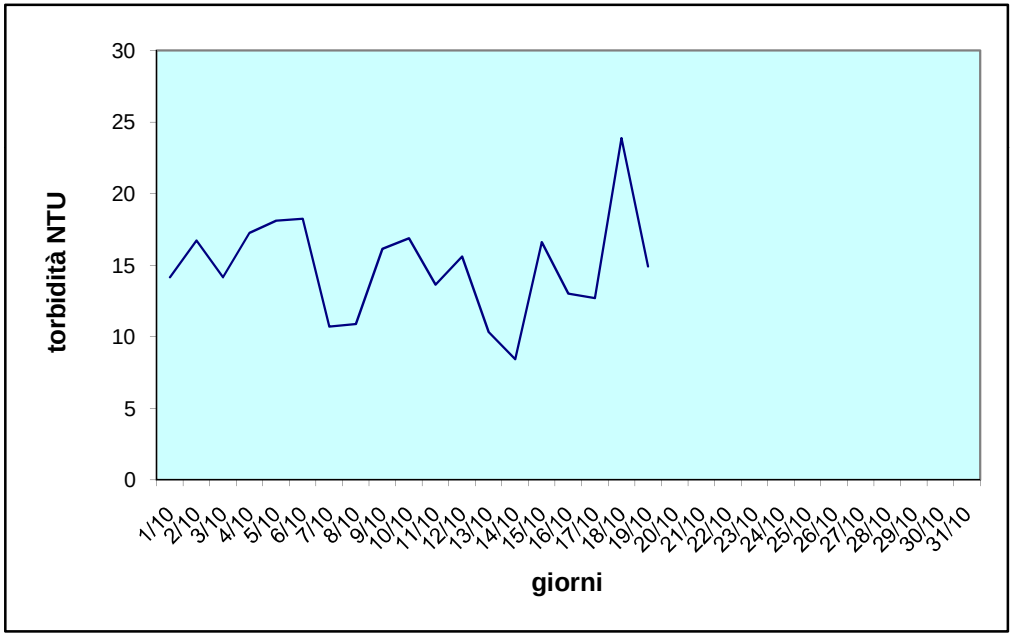

La mancanza di dati è dovuta a malfunzionamenti della stazione di monitoraggio.

Dati medi giornalieri dei parametri di qualità della stazione di Porta Portese

Temperatura	***°C***
data	media
01/10/2007	20,3
02/10/2007	20,3
03/10/2007	20,2
04/10/2007	20,2
05/10/2007	20,2
06/10/2007	20,2
07/10/2007	20,1
08/10/2007	19,9
09/10/2007	19,6
10/10/2007	19,7
11/10/2007	19,6
12/10/2007	19,5
13/10/2007	19,6
14/10/2007	19,6
15/10/2007	19,3
16/10/2007	19,1
17/10/2007	18,7
18/10/2007	18,9
19/10/2007	20,6
20/10/2007	
21/10/2007	
22/10/2007	
23/10/2007	
24/10/2007	
25/10/2007	
26/10/2007	
27/10/2007	
28/10/2007	
29/10/2007	
30/10/2007	
31/10/2007	

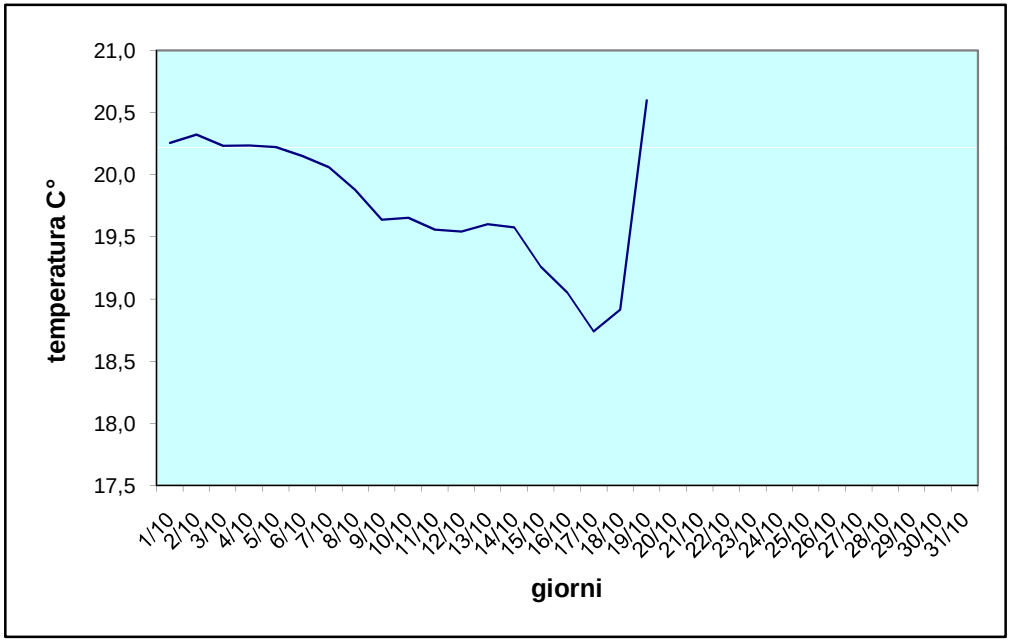

La mancanza di dati è dovuta a malfunzionamenti della stazione di monitoraggio.

Dati medi giornalieri dei parametri di qualità della stazione di Porta Portese

TOC	***mg/L***
data	media
01/10/2007	2,88
02/10/2007	2,85
03/10/2007	2,76
04/10/2007	2,64
05/10/2007	2,65
06/10/2007	2,59
07/10/2007	2,78
08/10/2007	2,81
09/10/2007	3,04
10/10/2007	3,91
11/10/2007	4,13
12/10/2007	3,94
13/10/2007	3,35
14/10/2007	4,44
15/10/2007	3,86
16/10/2007	2,79
17/10/2007	2,50
18/10/2007	2,55
19/10/2007	2,89
20/10/2007	
21/10/2007	
22/10/2007	
23/10/2007	
24/10/2007	
25/10/2007	
26/10/2007	
27/10/2007	
28/10/2007	
29/10/2007	
30/10/2007	
31/10/2007	

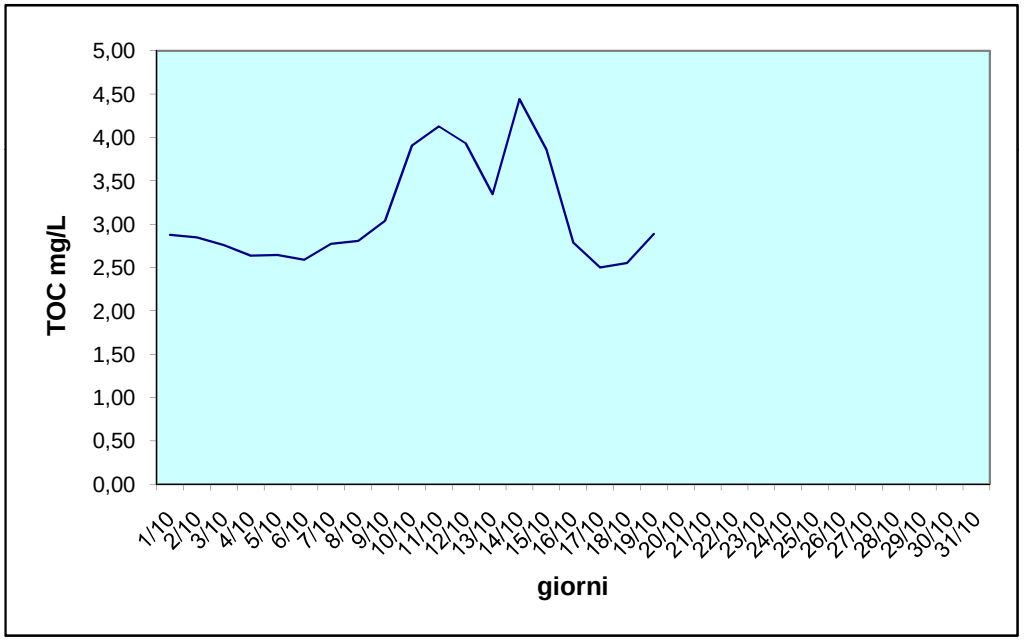

La mancanza di dati è dovuta a malfunzionamenti della stazione di monitoraggio.

Dati medi giornalieri dei parametri di qualità della stazione di Porta Portese

Nitriti	***ppb***
data	media
01/10/2007	60
02/10/2007	56
03/10/2007	59
04/10/2007	61
05/10/2007	53
06/10/2007	51
07/10/2007	70
08/10/2007	78
09/10/2007	57
10/10/2007	74
11/10/2007	60
12/10/2007	47
13/10/2007	50
14/10/2007	53
15/10/2007	53
16/10/2007	45
17/10/2007	41
18/10/2007	38
19/10/2007	31
20/10/2007	
21/10/2007	
22/10/2007	
23/10/2007	
24/10/2007	
25/10/2007	
26/10/2007	
27/10/2007	
28/10/2007	
29/10/2007	
30/10/2007	
31/10/2007	

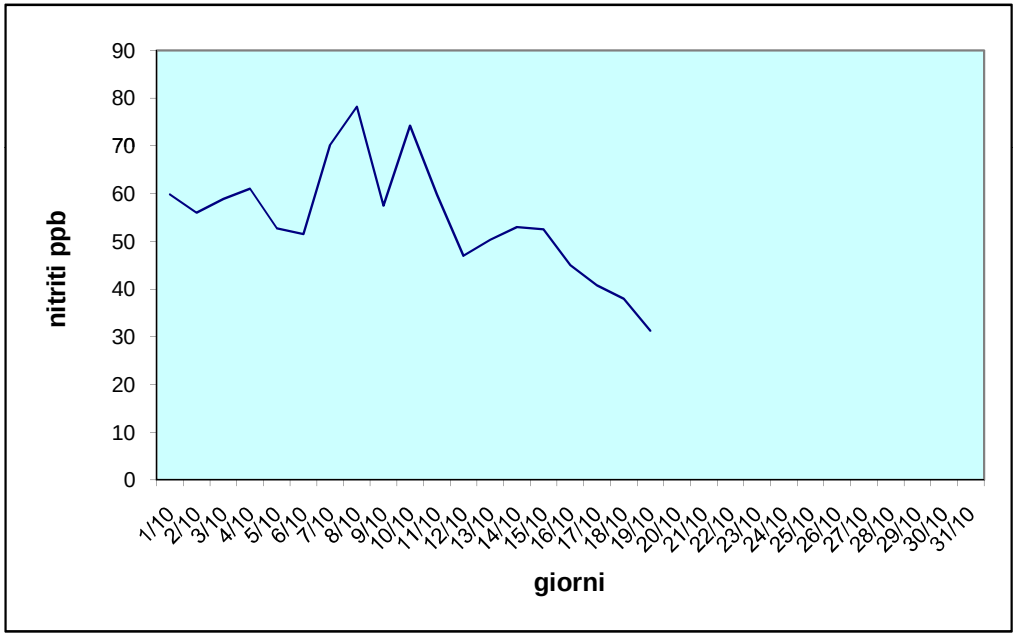

La mancanza di dati è dovuta a malfunzionamenti della stazione di monitoraggio.

Dati medi giornalieri dei parametri di qualità della stazione di Porta Portese

Nitrati	***ppm***
data	media
01/10/2007	0,8
02/10/2007	0,6
03/10/2007	0,7
04/10/2007	0,9
05/10/2007	0,9
06/10/2007	0,8
07/10/2007	1,3
08/10/2007	1,5
09/10/2007	0,9
10/10/2007	0,7
11/10/2007	0,6
12/10/2007	0,5
13/10/2007	0,4
14/10/2007	0,4
15/10/2007	0,7
16/10/2007	1,5
17/10/2007	1,3
18/10/2007	1,4
19/10/2007	1,5
20/10/2007	
21/10/2007	
22/10/2007	
23/10/2007	
24/10/2007	
25/10/2007	
26/10/2007	
27/10/2007	
28/10/2007	
29/10/2007	
30/10/2007	
31/10/2007	

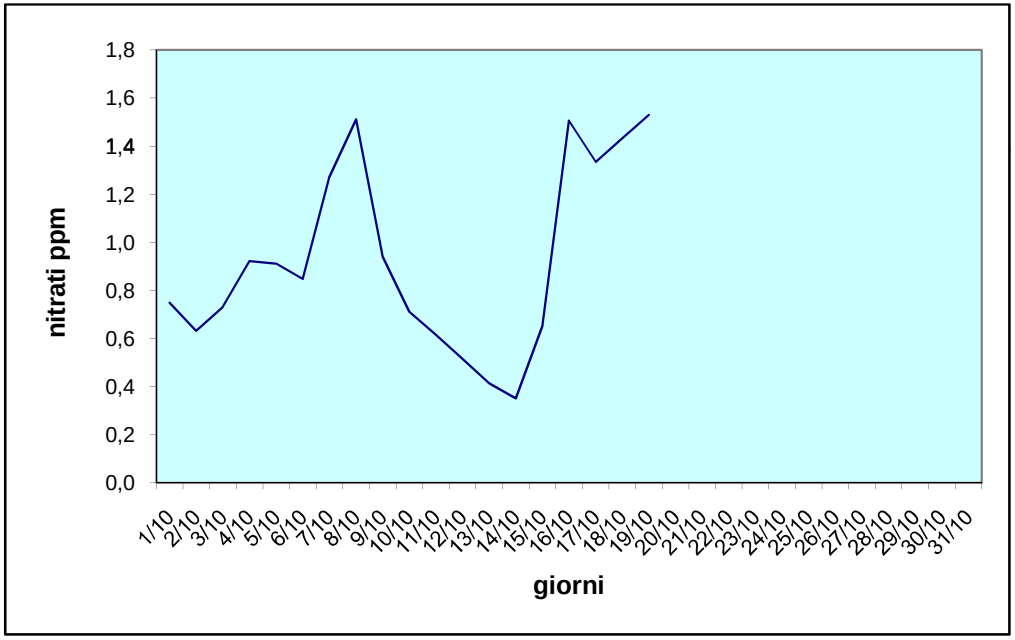

La mancanza di dati è dovuta a malfunzionamenti della stazione di monitoraggio.

Dati medi giornalieri dei parametri di qualità della stazione di Porta Portese

Ortofosfati	***ppb***
data	media
01/10/2007	94
02/10/2007	87
03/10/2007	100
04/10/2007	87
05/10/2007	86
06/10/2007	85
07/10/2007	144
08/10/2007	139
09/10/2007	86
10/10/2007	94
11/10/2007	76
12/10/2007	66
13/10/2007	
14/10/2007	
15/10/2007	105
16/10/2007	84
17/10/2007	106
18/10/2007	97
19/10/2007	89
20/10/2007	
21/10/2007	
22/10/2007	
23/10/2007	
24/10/2007	
25/10/2007	
26/10/2007	
27/10/2007	
28/10/2007	
29/10/2007	
30/10/2007	
31/10/2007	

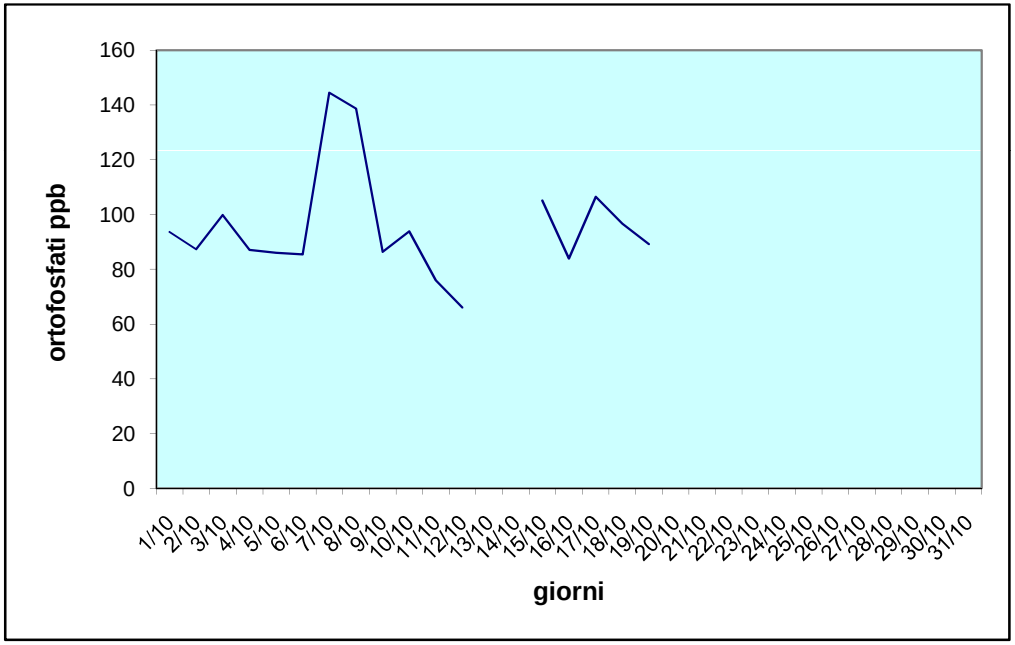

La mancanza di dati è dovuta a malfunzionamenti della stazione di monitoraggio.

Dati medi giornalieri dei parametri di qualità della stazione di Porta Portese

Ammoniaca	***ppb***
data	media
01/10/2007	330
02/10/2007	291
03/10/2007	325
04/10/2007	334
05/10/2007	281
06/10/2007	247
07/10/2007	362
08/10/2007	403
09/10/2007	287
10/10/2007	374
11/10/2007	297
12/10/2007	234
13/10/2007	285
14/10/2007	301
15/10/2007	380
16/10/2007	394
17/10/2007	373
18/10/2007	337
19/10/2007	299
20/10/2007	
21/10/2007	
22/10/2007	
23/10/2007	
24/10/2007	
25/10/2007	
26/10/2007	
27/10/2007	
28/10/2007	
29/10/2007	
30/10/2007	
31/10/2007	

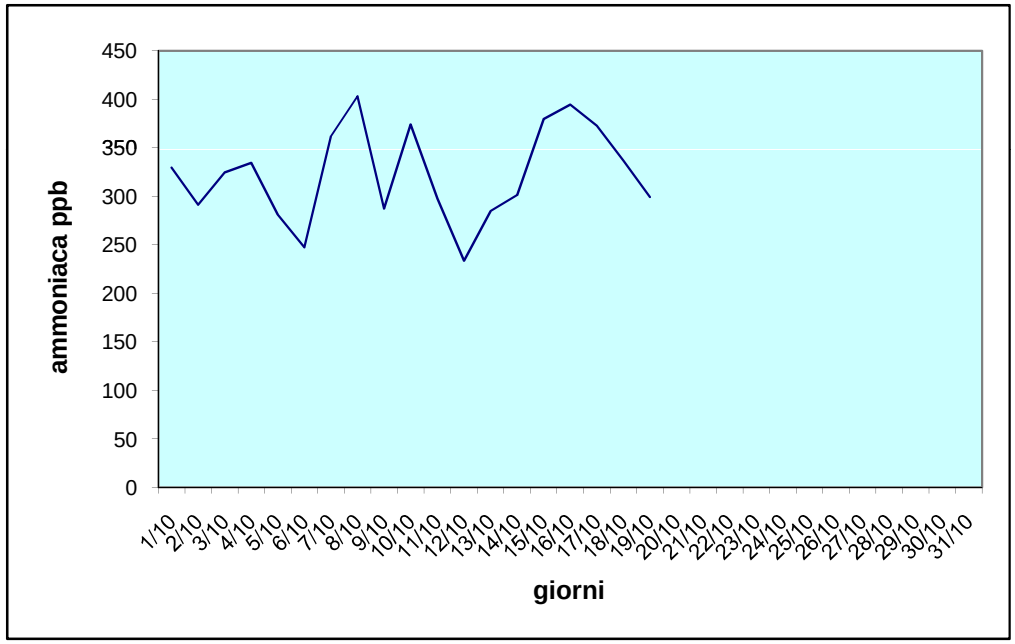

La mancanza di dati è dovuta a malfunzionamenti della stazione di monitoraggio.

I Tecnici:

Valentina Bondioli, Valentina Di Virgilio, Adriano Sabene